Trimble Access セットアップ手順書
(Android 15 以降)

株式会社 ニコン・トリンブル 2026 年 11 月

DuraForce EX および Trimble T70（Android 15 以降）のセットアップ手順を説明します

① Wi-Fi 設定を行います。



①メインメニュー 設定 をタップします。



②ネットワークとインターネット をタップします。



③インターネット をタップします。

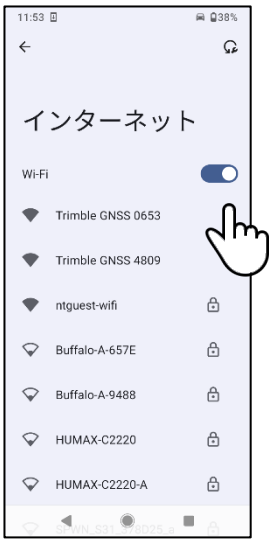

④Wi-Fi を ON にします。

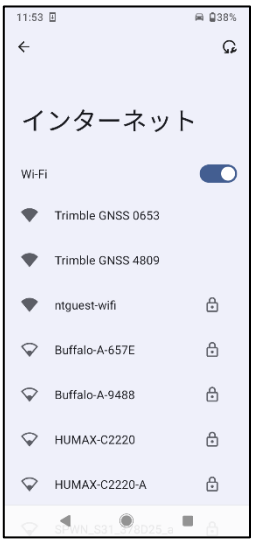

⑤接続する Wi-Fi アクセスポイントを選択します。



⑥パスワードを入力し、接続をタップします。

② インストーラーをダウンロードします。

Wi-Fi に接続した状態で実施してください。



①-1 Google グループをタップします。



①-2 Google をタップします。

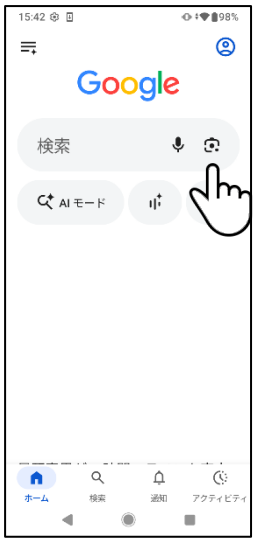

②-1 カメラアイコンをタップします。



②-2 アプリの使用時のみをタップします。



②-3 続行をタップします。



②-4 ログアウト状態を保持するをタップします。



②-5 検索アイコンをタップします。

②-6 上記 QR コードをスキャン、又は、以下の URL から Trimble Installation Manager をダウンロードします。

https://downloads.trimblegeospatial.com/TIM/TrimbleInstallationManager.apk



③ダウンロードを続行をタップします。ファイルは Download フォルダに保存されます。

③ Trimble Installation Manager をインストールします。

Wi-Fi に接続した状態で実施してください。



①Files をタップします。



②-1 ダウンロードフォルダをタップします。



②-2 Trimble Installation Manager.apk ファイルをタップします。



③ インストールをタップします。

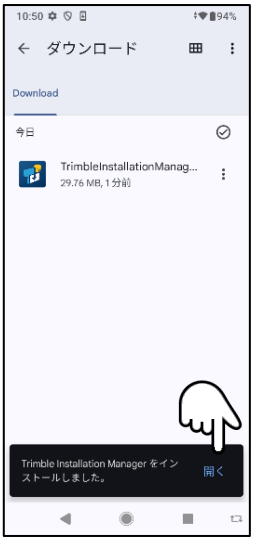

④-1 開くをタップします。

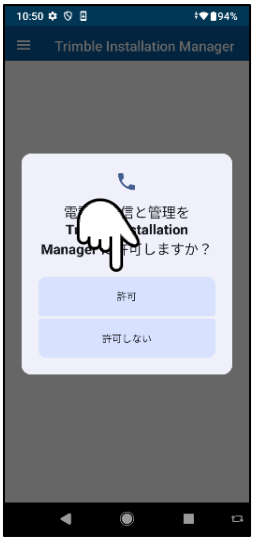

④-2 許可をタップします。

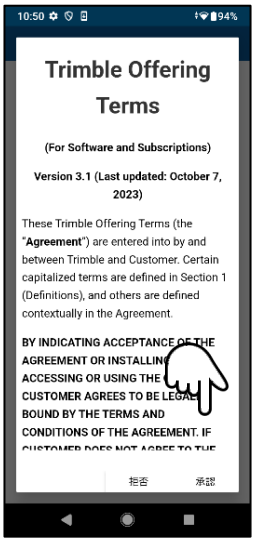

④-3 承認をタップします。

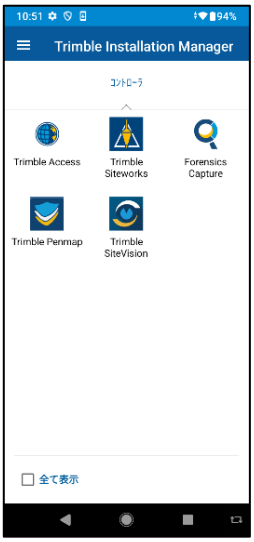

⑤インストール完了です。

④ Trimble Access をインストールします。

Wi-Fi に接続した状態で行ってください。

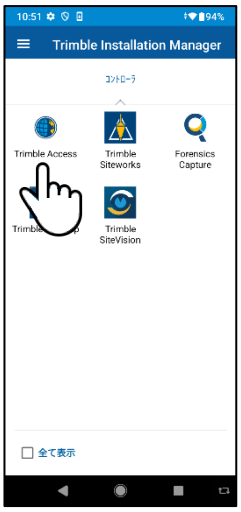

① Trimble Access をタップします。

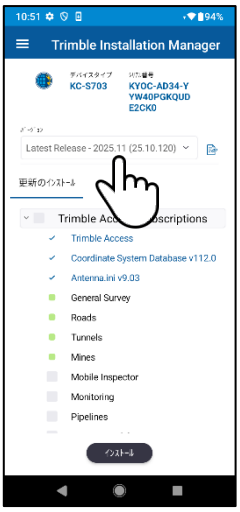

②-1 バージョン項目で最新版 Latest Release を選択します。

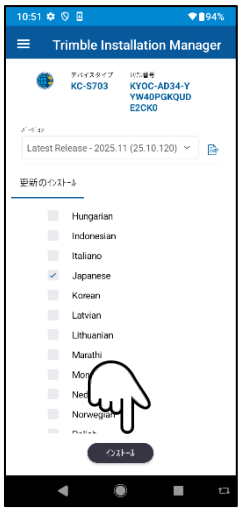

②-2 以下の項目にチェックを入れ、インストールをタップします。

☑	Japan ☑Japanese As-Built ☑Additional system files
☑	Tools ☑Global Features.fxl
☑	Language & Help files ☑Japanese



③-1 設定をタップします



③-2 この提供元のアプリを許可を ON に変更します。



③-3 インストールをタップします。



④-1 開くをタップします。



④-2 OK をタップします。



④-3 全ファイルの管理権を付与を ON に変更し、戻るをタップします。



④-4 複数回アプリの使用時のみをタップします。



⑤サインイン画面が表示されたら、引き続き Trimble Access 環境設定を行います。

① Trimble Access 日本語環境設定をインストールします。

Wi-Fi に接続した状態で行ってください。



①カメラアイコンをタップします。



②-1 アプリの使用時のみをタップします。

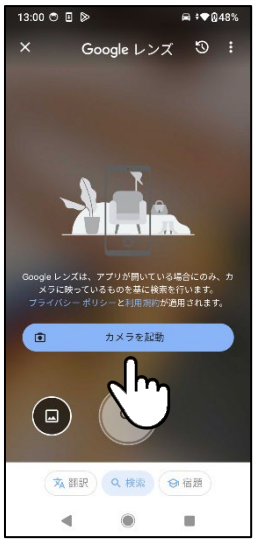

②-2 カメラを起動をタップします。



②-3 検索アイコンをタップします。

②-4 上記の QR コードをスキャン、又は、以下の URL から jp.co.nikontrimble.tajpset.apk をダウンロードします。

https://annex.nikon-trimble.co.jp/support/software_download/Trimble%20Access/install/jp.co.nikontrimble.tajpset.apk



③ダウンロードを続行をタップします。



④-1 開くをタップします。



④-2 設定をタップします。



④-3 この提供元のアプリを許可を ON にします。



④-4 インストールをタップします。



⑤-1 開くをタップします。



⑤-2 許可を複数回タップします。

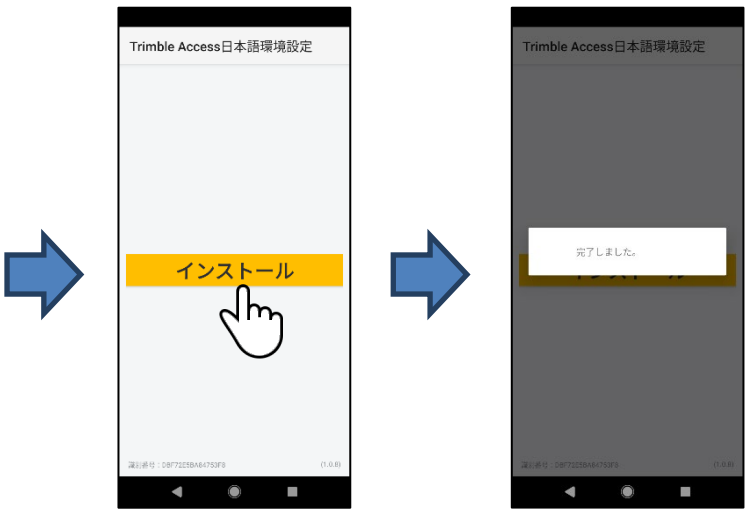

⑤-3 インストールをタップします。　　⑥完了です。

2026 年 11 月発行

株式会社ニコン・トリンブル

〒144-0035

東京都大田区南蒲田 2-16-2 テクノポート大樹生命ビル

https://www.nikon-trimble.co.jp/

株式会社 ニコン・トリンブル

(T25005)