Trimble Access のバッテリー使用量の設定手順書 (Android 15 以降)

株式会社 ニコン・トリンブル

DuraForce EX および Trimble T70（Android 15 以降）は、アプリケーションをバックグラウンドに移動させると、Wi-Fi から切断されます。回避するために、以下の設定を行ってください。

① アプリのバッテリー使用量を変更します。



①メインメニュー Trimble Access アイコンを長押しします。



②アプリ情報をタップします。



③アプリのバッテリー使用量をタップします。



④バックグラウンドでの使用を許可をタップします。（画面左側の赤枠部分をタップします）

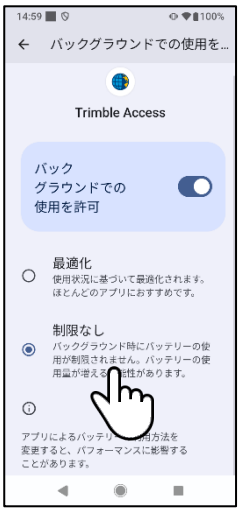

⑤制限なしの選択で完了です。

2026 年 11 月発行

株式会社ニコン・トリンブル

〒144-0035

東京都大田区南蒲田 2-16-2 テクノポート大樹生命ビル

https://www.nikon-trimble.co.jp/

株式会社 ニコン・トリンブル

(T25012)